

Инструкция для родителей по регистрации на интернет-портале "Навигатор дополнительного образования Нижегородской области"

Уважаемые родители!

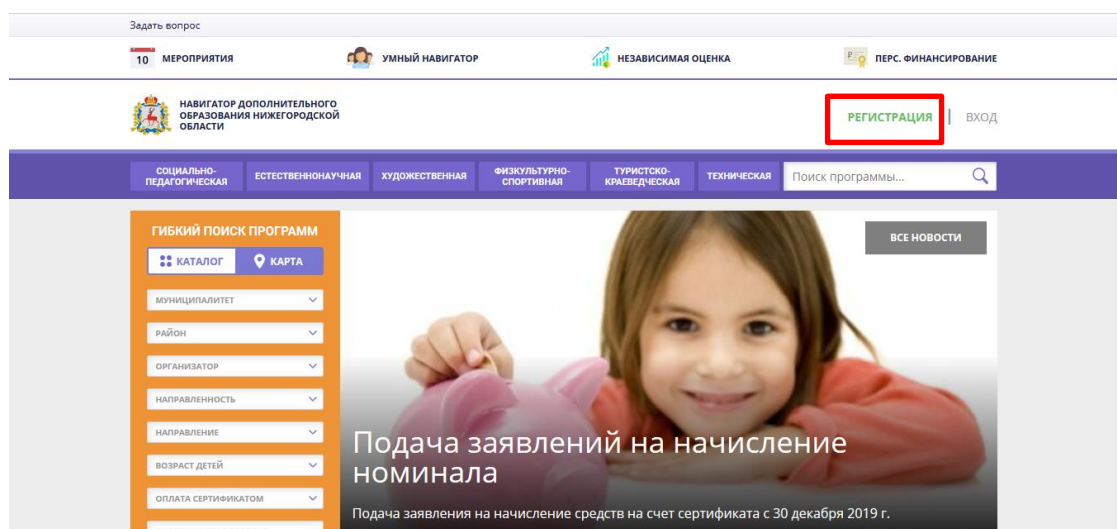
В связи с внедрением на территории Российской Федерации системы общедоступного сайта-навигатора по дополнительным общеобразовательным программам в регионе осуществляет свою работу "Навигатор дополнительного образования Нижегородской области".

"Навигатор дополнительного образования Нижегородской области" – это интернет-портал, где родители могут найти необходимую информацию о творческих объединениях, кружках, секциях и т.д. для занятий своих детей.

В целях персонифицированного учёта обучающихся ГБУДО ЦЭВДНО до 30.09.2020 реализуется электронная запись в творческие объединения ГБУДО ЦЭВДНО через "Навигатор дополнительного образования Нижегородской области".

Для регистрации на интернет-портале "Навигатор дополнительного образования Нижегородской области" необходимо выполнить следующие шаги:

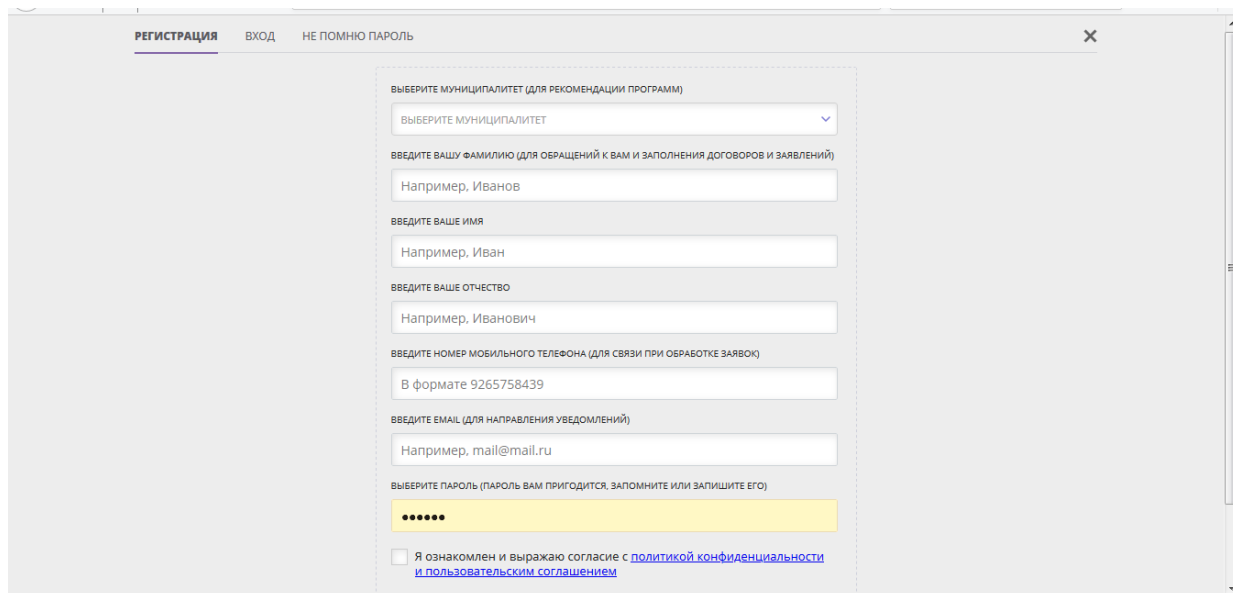
1. Перейдите на сайт Навигатор ДО Нижегородской области:
<https://p52.навигатор.дети/>.
2. Нажмите кнопку "Регистрация" в правом верхнем углу экрана. Заполните все обязательные поля в регистрационной форме, пользуясь подсказками системы:
 - г.о.г.Нижний Новгород;
 - ФИО (родителя);
 - номер телефона;
 - адрес электронной почты;
 - пароль.



1. Ознакомьтесь с пользовательским соглашением и политикой конфиденциальности, поставив знак "галочка" в поле "Я выражаю

согласие". Проверьте правильность введенных данных и нажмите кнопку "Зарегистрироваться".

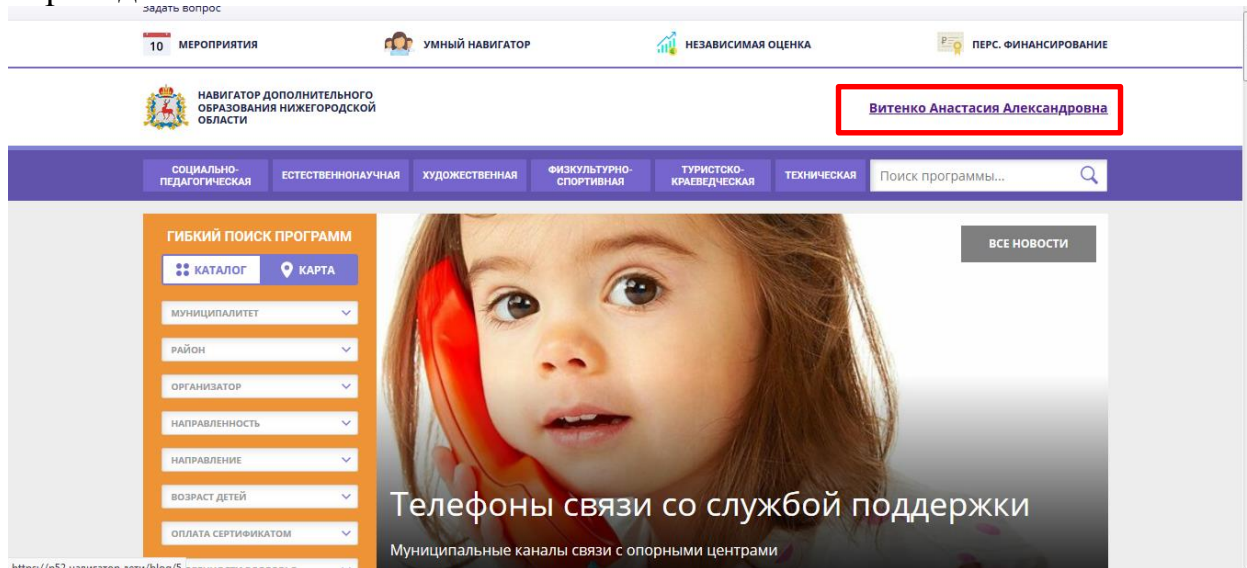
Обращаем ваше внимание на важность правильного и корректного ввода личных данных, в особенности адреса электронной почты, так как в дальнейшем именно на этот адрес будут приходить уведомления от интернет-портала Навигатор.



The screenshot shows a registration form titled "РЕГИСТРАЦИЯ" with a "ВХОД" link and a "НЕ ПОМНЮ ПАРОЛЬ" link. The form includes several input fields: a dropdown menu for "ВЫБЕРИТЕ МУНИЦИПАЛИТЕТ (ДЛЯ РЕКОМЕНДАЦИИ ПРОГРАММ)", text boxes for "ВВЕДИТЕ ВАШУ ФАМИЛИЮ (ДЛЯ ОБРАЩЕНИЙ К ВАМ И ЗАПОЛНЕНИЯ ДОГОВОРОВ И ЗАЯВЛЕНИЙ)", "ВВЕДИТЕ ВАШЕ ИМЯ", "ВВЕДИТЕ ВАШЕ ОТЧЕСТВО", "ВВЕДИТЕ НОМЕР МОБИЛЬНОГО ТЕЛЕФОНА (ДЛЯ СВЯЗИ ПРИ ОБРАБОТКЕ ЗАЯВОК)", "ВВЕДИТЕ EMAIL (ДЛЯ НАПРАВЛЕНИЯ УВЕДОМЛЕНИЙ)", and a password field "ВВЕДИТЕ ПАРОЛЬ (ПАРОЛЬ ВАМ ПРИГОДИТСЯ, ЗАПОМНИТЕ ИЛИ ЗАПИШИТЕ ЕГО)". There is also a checkbox for "Я ознакомлен и выражаю согласие с [политикой конфиденциальности](#) и [пользовательским соглашением](#)".

2. На указанный адрес электронной почты поступит уведомление. Пройдите по ссылке, указанной в электронном письме, чтобы подтвердить свой электронный адрес и получить доступ к использованию всех возможностей интернет-портала.

3. После перехода по ссылке и успешного подтверждения адреса электронной почты, нажмите на ФИО в верхнем правом углу для перехода в личный кабинет.

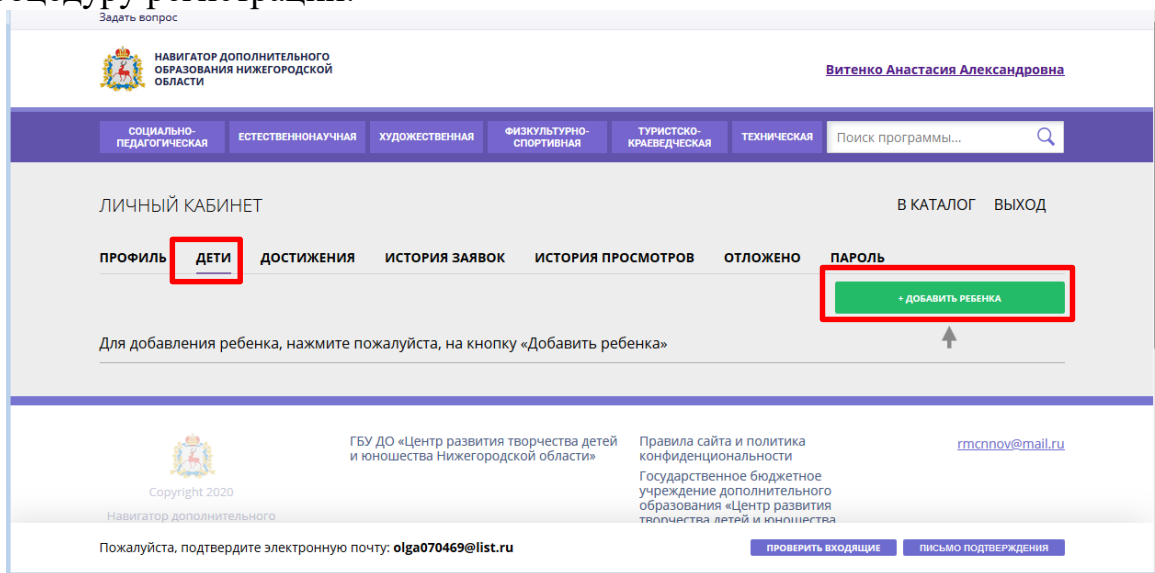


The screenshot shows the main page of the Navigator website. At the top, there are navigation links: "10 МЕРОПРИЯТИЯ", "УМНЫЙ НАВИГАТОР", "НЕЗАВИСИМАЯ ОЦЕНКА", and "ПЕРС. ФИНАНСИРОВАНИЕ". Below this is the logo of the "НАВИГАТОР ДОПОЛНИТЕЛЬНОГО ОБРАЗОВАНИЯ НИЖЕГОРОДСКОЙ ОБЛАСТИ" and a red-bordered box containing the name "Витенко Анастасия Александровна". The main navigation bar includes categories: "СОЦИАЛЬНО-ПЕДАГОГИЧЕСКАЯ", "ЕСТЕСТВОНАУЧНАЯ", "ХУДОЖЕСТВЕННАЯ", "ФИЗИКУЛЬТУРНО-СПОРТИВНАЯ", "ТУРИСТСКО-КРАЕВЕДЧЕСКАЯ", and "ТЕХНИЧЕСКАЯ". A search bar "Поиск программы..." is also present. The main content area features a "ГИБКИЙ ПОИСК ПРОГРАММ" section with filters for "МУНИЦИПАЛИТЕТ", "РАЙОН", "ОРГАНИЗАТОР", "НАПРАВЛЕННОСТЬ", "НАПРАВЛЕНИЕ", "ВОЗРАСТ ДЕТЕЙ", and "ОПЛАТА СЕРТИФИКАТОМ". A large image of a child is shown with the text "Телефоны связи со службой поддержки" and "Муниципальные каналы связи с опорными центрами". A "ВСЕ НОВОСТИ" button is visible in the top right corner.

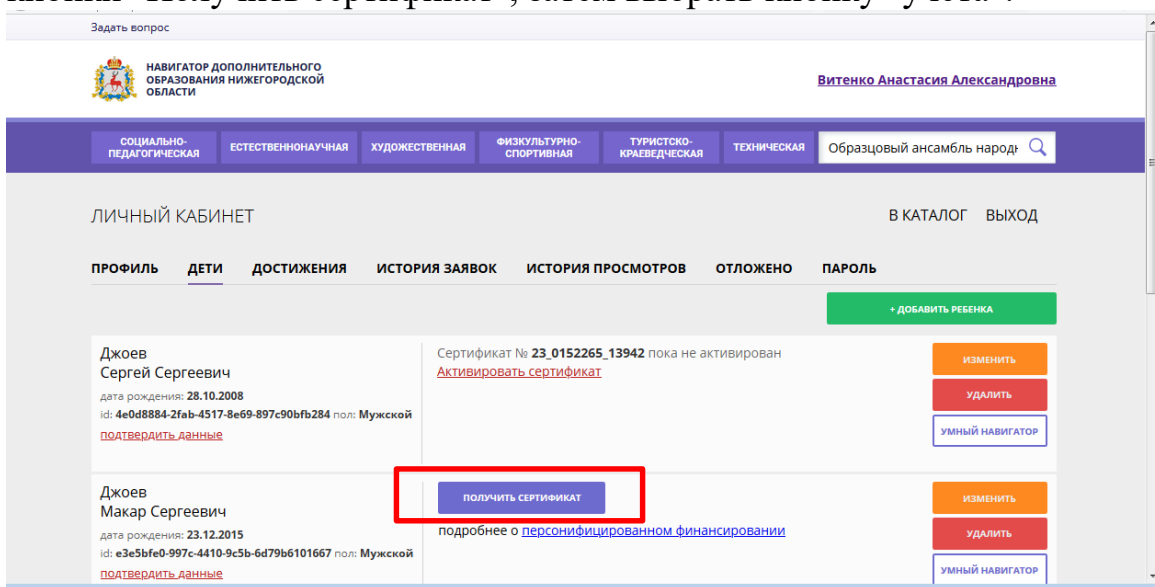
Важно!

Чтобы зарегистрировать своего ребенка в системе и подать заявку на обучение по выбранной программе необходимо сделать следующее:

1. В личном кабинете выберите вкладку "Дети", нажмите кнопку "Добавить ребенка" и заполните все поля регистрационной формы. Проверьте правильность введенных вами данных и нажмите кнопку "Сохранить". Если у вас несколько детей, то вам необходимо повторить процедуру регистрации.



2. Отправьте заявку на получение сертификата учета с помощью нажатия кнопки "Получить сертификат", затем выбрать кнопку "учета".



3. Для подачи заявки в кружок, необходимо ввести в поле "Поиск" название кружка, или воспользоваться гибким поиском, или найти кружок на карте. По результатам поиска выберите в каталоге программ нужный кружок, откройте карточку выбранной вами программы с помощью нажатия кнопки "Подробнее".

4. В левом верхнем углу нажмите на кнопку "Записаться" (в случае, если запись в кружок открыта, кнопка будет активна) и оформите заявку, для этого следует: выбрать требуемую учебную группу (если их несколько), выбрать ребенка (если детей более 1), и нажать кнопку "Далее".

НАВИГАТОР ДОПОЛНИТЕЛЬНОГО ОБРАЗОВАНИЯ НИЖЕГОРОДСКОЙ ОБЛАСТИ Витенко Анастасия Александровна


СОЦИАЛЬНО-ПЕДАГОГИЧЕСКАЯ | ЕСТЕСТВЕННОНАУЧНАЯ | ХУДОЖЕСТВЕННАЯ | ФИЗИКУЛЬТУРНО-СПОРТИВНАЯ | ТУРИСТСКО-КРАЕВЕДЧЕСКАЯ | ТЕХНИЧЕСКАЯ

ГЛАВНАЯ | НАПРАВЛЕНИЯ | ТУРИСТСКО-КРАЕВЕДЧЕСКАЯ | СПОРТИВНЫЙ ТУРИЗМ | СПОРТИВНОЕ ОРИЕНТИРОВАНИЕ

Спортивное ориентирование

ЗАПИСАТЬСЯ

Возраст: от 10 до 15 лет
План приема: до 15 детей
Форма обучения: очная
Оплата сертификатом: Нет
ОВЗ: Нет
Адрес: г. Нижний Новгород, ул. Смирнова, д.39А



5. На вашу электронную почту поступит письмо от системы Навигатора с подтверждением, что вы подали заявку и с идентификационным номером заявки. В течение трех рабочих дней вам придет электронное письмо с указанием дальнейших действий.

6. Далее необходимо лично прийти в кабинет № 26 Центра эстетического воспитания детей Нижегородской области (2 этаж) и представить необходимые документы:

- документ, удостоверяющий личность ребенка (скан-копию и оригинал);
- СНИЛС ребенка (скан-копию и оригинал);
- документ, удостоверяющий личность родителя (законного представителя) (скан-копию и оригинал).

А также заполнить:

- согласие на обработку персональных данных в связи с включением в систему ПФДОД всеми операторам, необходимое для реализации обучения ребенка в системе персонального финансирования;
- заявление о включении в систему ПФДОД.

По всем возникающим вопросам обращаться по телефону: 8(831)216-09-58 и лично: понедельник-пятница с 9.00 до 12.30, с 13.30 до 18.00, кабинет № 26. Контактное лицо по оказанию консультаций для родителей – Гущина О.В., методист отдела дополнительного образования, аттестации и курсовой подготовки ГБУДО ЦЭВДНО.